


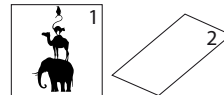
MODE D'EMPLOI

1. Film transfert
2. Liner


1. Prenez la planche n°1 et marouflez votre sticker avant application.




2. Décollez le film de transfert (film1) en veillant à ce que le sticker reste collé dessus.



3. Appliquez sur une surface lisse désirée. A l'aide d'une raclette, marouflez votre sticker et chassez les bulles vers l'extérieur.



4. Décollez délicatement le film transparent de haut en bas.



5. Marouflez doucement votre sticker.

